

INFORME DE GESTION 2025

Tabla de contenido

- 1. Objetivo del informe**
- 2. Alcance**
- 3. Gestión año 2025 gerencia**
 - 3.1 Clínica de heridas
 - 3.2 Arrendamiento inmueble
- 4. Análisis de la Situación Financiera**
 - 4.1 Estados financieros
 - 4.2 Indicadores Financieros
 - 4.3 Activos
 - 4.4 Pasivos
 - 4.5 Patrimonio
- 5. Información financiera**
 - 5.1 Ventas
 - 5.2 Recaudo
- 6. Conclusiones Generales**

INFORME DE GESTIÓN – ÁREA ADMINISTRATIVA, FINANCIERA Y DEL TALENTO HUMANO 2025

1 OBJETIVO DEL INFORME

Presentar el análisis integral de la gestión administrativa y financiera durante la vigencia 2025, evaluando la estructura organizacional, condiciones laborales, cumplimiento normativo y nivel de idoneidad del personal, con el fin de soportar la toma de decisiones estratégicas y el fortalecimiento organizacional.

2. ALCANCE

El presente informe consolida la información recolectada a través de los procesos definidos en Megasalud IPS SAS con cumplimiento en áreas administrativas financieras y contables.

3. GESTION AÑO 2025 -GERENCIA

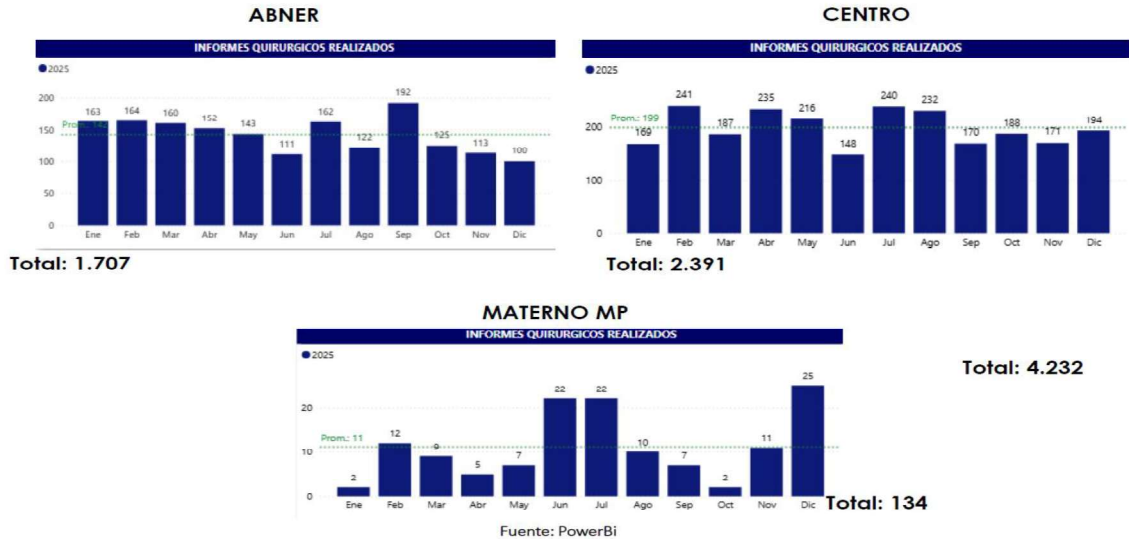
Durante el año 2025, la dirección lideró y/o participó en las siguientes actividades específicas en las operaciones de Megasalud IPS SAS.

❖ 3.1. Clínica de Heridas:

El Programa de Clínica de Heridas es una iniciativa implementada en Clínica Medilaser Neiva, que surge como respuesta a la necesidad de ofrecer una atención especializada, integral y oportuna a pacientes con lesiones complejas, crónicas o de difícil cicatrización. Como parte del proceso de fortalecimiento del modelo de atención en salud, este programa busca mejorar los desenlaces clínicos, disminuir complicaciones y estancias hospitalarias prolongadas, y optimizar los recursos del sistema mediante procedimientos seguros y efectivos.

En junio de 2025, se apertura en la ciudad de Neiva, el servicio de clínica de heridas. El servicio se presta a los pacientes atendidos por Clínica Medilaser S.A.S en las sedes Principal, sede Abner y Materno infantil.

Número de pacientes atendidos por sede 2025



DESBRIDAMIENTO 30% AL 40%-GLOSA



CUPS_Procedimiento

- 862601 - DESBRIDAMIENTO CON COLOCACION DE DISPOSITIVO DE PRESION SUBATMOSFERICA
- 862602 - SUSTITUCION DE DISPOSITIVO DE PRESION SUBATMOSFERICA
- 862802 - DESBRIDAMIENTO NO ESCISIONAL DE TEJIDO DESVITALIZADO ENTRE EL 5%AL 10% DE SUPERFICIE CORPORAL
- 862803 - DESBRIDAMIENTO NO ESCISIONAL DE TEJIDO DESVITALIZADO ENTRE EL 10% AL 30% DE SUPERFICIE CORPORAL
- 862804 - DESBRIDAMIENTO NO ESCISIONAL DE TEJIDO DESVITALIZADO ENTRE EL 20% AL 30% DE SUPERFICIE CORPORAL
- 862805 - DESBRIDAMIENTO NO ESCISIONAL DE TEJIDO DESVITALIZADO ENTRE EL 30% AL 40% DE SUPERFICIE CORPORAL

Sucursal

- Abner
- Florencia
- Materno
- Neiva

Entidad

- Buscar
- (En blanco)
- IST
- A+C GESTION CIVIL
- ADRES
- AEROMAS
- ALBERNIQUET S A S
- ALPHAMA FILIUM

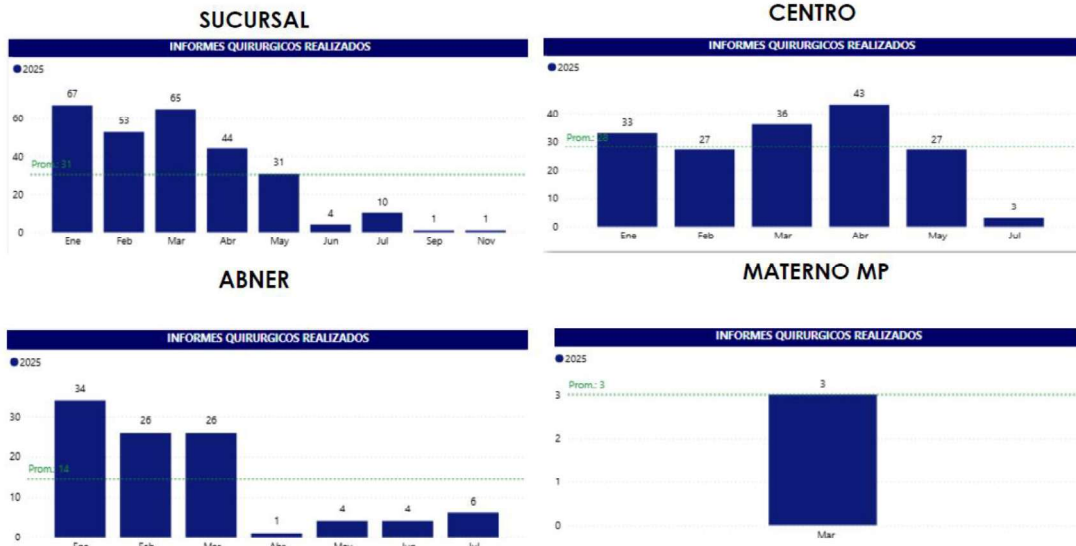
FechaInicio/v

01/01/2025 - 31/12/2025

Tipologreso

- Hospitalario

MANEJO DE HERIDAS



Total de procedimientos 2025 - Abner



Total: 1.526

Fuente: PowerBI

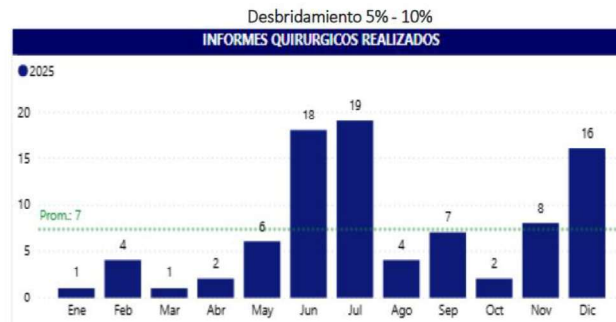
Total de procedimientos 2025 Centro



Total: 2.091

Fuente: PowerBI

Total de procedimientos MP



Total: 117

Fuente: PowerBi

Para el desarrollo de esta actividad se conto con 2 jefes de enfermería y 2 auxiliares de enfermería.

- ❖ **Arrendamiento de inmueble:** Megasalud es propietario del inmueble ubicado en la Carrera 9 # 7-36 del Municipio de Neiva (H) junto con sus construcciones, identificado con el folio de matrícula inmobiliaria No. 200-81621 con código catastral No. 4100101030000080000200000000 de la Oficina de Registro de Instrumentos Públicos de Neiva (H), el cual se tiene arrendado a Clínica Medilaser S.A.S.

4. ANALISIS DE LA SITUACION FINANCIERA.

4.1 Estados financieros

- Estado de situación financiera

Concepto	2025	2024	Variación Absoluta	Variación %
Activo Total	\$27.036.676.308	\$27.101.032.270	-\$64.355.962	-0,24%
Pasivo Total	\$18.948.278.694	\$19.806.142.368	-\$857.863.674	-4,33%
Patrimonio	\$8.088.397.613	\$7.294.889.902	\$793.507.711	10,88%

La empresa mantiene una estructura de inversión estable, Refleja una reducción en las obligaciones financieras, mejorando la solvencia y se evidencia Incremento del patrimonio asociado principalmente a la utilidad del ejercicio 2025, fortaleciendo la posición financiera.

Concepto	2025	2024	Variación Absoluta	Variación %
Total Ingresos Operacionales	\$3.504.738.430	\$4.226.748.779	-\$722.010.349	-17,08%
Total Costos	\$491.958.924	\$2.246.539.428	-\$1.754.580.504	-78,11%
Utilidad Bruta	\$3.012.779.506	\$1.980.209.351	\$1.032.570.155	52,15%
Gastos Operacionales	\$1.115.929.225	\$1.335.073.753	-\$219.144.528	-16,41%
Utilidad Operacional	\$1.896.850.280	\$645.135.597	\$1.251.714.683	194,03%
Ingresos No Operacionales	\$202.134.474	\$425.217.959	-\$223.083.485	-52,46%
Gastos No Operacionales	\$777.490.044	\$963.557.911	-\$186.067.867	-19,31%
Utilidad Antes de Impuestos	\$1.321.494.711	\$106.795.645	\$1.214.699.066	1.137,41%
Impuesto a la Renta	\$527.987.000	\$86.377.659	\$441.609.341	511,25%
Utilidad Neta	\$793.507.711	\$20.417.986	\$773.089.725	3.786,64%

Análisis de ingresos

Se evidencia un cambio significativo en el modelo de negocio, pasando de una fuerte dependencia de los servicios de salud en 2024 a una predominancia de ingresos por arrendamientos en 2025. Esto debido a que para el 2025 Aunque los ingresos totales disminuyen en un 17,08%, el objeto social por arrendamientos genero mayor rentabilidad.

Análisis de costos

Disminuyen en un **78,11%**, lo cual se explica por la reducción de la prestación de servicios de salud (Finalización UCI Neonatal Mocoa Mayo 2024), actividad que generalmente implica mayores costos operativos. Este cambio incrementa significativamente la eficiencia operativa de la entidad.

Cra. 6 Nro. 10 -40 Neiva - Huila
3162371344 | megasaludips Ltda@yahoo.es
<http://www.megasaludips.com/>

Gastos Operacionales

Presentan una reducción del 16,41%, lo que demuestra un adecuado control administrativo y financiero.

4.2 Indicadores financieros

Indicador	Fórmula	2025	2024	Interpretación
Razón Corriente	Activo Corriente / Pasivo Corriente	0,42	0,47	Capacidad limitada para cubrir obligaciones de corto plazo.
Nivel de Endeudamiento	Pasivo Total / Activo Total	70,08%	73,08%	Mejora en la dependencia de terceros.
Apalancamiento	Pasivo / Patrimonio	2,34	2,71	Menor presión financiera en 2025.
Solvencia	Activo / Pasivo	1,43	1,37	Mayor respaldo para los acreedores.
Concentración del Activo	Propiedades de inversión / Activo Total	77%	77%	Alta dependencia del sector inmobiliario.

4.3 Activos

Concepto	2025	2024	Variación
Efectivo y equivalentes	\$26.837.393	\$3.484.362	+670%
Cuentas por cobrar	\$5.228.466.669	\$5.591.192.331	-6,49%
Activos por impuestos corrientes	\$793.946.479	\$431.118.848	+84,16%
Inventarios	\$82.339.941	\$118.460.923	-30,50%
Total Activo Corriente	\$6.131.590.483	\$6.144.263.365	-0,21%

Efectivo: Aunque crece significativamente, su participación en el total de activos sigue siendo baja, lo que podría generar presiones de liquidez.

Cuentas por cobrar: Representan una porción significativa del activo corriente (más del 85%), lo que evidencia dependencia de la recuperación de cartera.

Activos por impuestos: El incremento puede corresponder a saldos a favor o anticipos de impuestos.

Inventarios: Disminuyen, lo que puede reflejar una menor actividad en la prestación de servicios de salud

Concepto	2025	2024	Variación
Propiedad, planta y equipo (neto)	\$55.768.273	\$70.314.666	-20,69%
Propiedades de inversión	\$20.849.317.552	\$20.886.454.238	-0,18%
Total Activo No Corriente	\$20.905.085.825	\$20.956.768.905	-0,25%

Propiedades de inversión: Constituyen aproximadamente el 77% del total de activos, evidenciando que el modelo de negocio está altamente enfocado en la generación de ingresos por arrendamientos.

Propiedad, planta y equipo: Su disminución se origina por la venta o entrega de comodato de los equipos a empresas externas.

4.4 Pasivos

Concepto	2025	2024
Total Pasivo Corriente	\$14.684.222.710	\$12.980.788.417

Concepto	2025	2024	Variación
Obligaciones financieras	\$4.264.055.984	\$6.825.353.951	-37,52%

La disminución significativa del pasivo no corriente se origina por reclasificación de deudas, lo que explica el aumento del pasivo corriente.

4.5 Patrimonio

Concepto	2025	2024
Capital suscrito y pagado	\$70.000.000	\$70.000.000
Reservas obligatorias	\$64.304.346	\$64.304.346
Resultados acumulados	\$7.160.585.556	\$7.140.167.570
Resultado del ejercicio	\$793.507.711	\$20.417.986
Total Patrimonio	\$8.088.397.613	\$7.294.889.902

El patrimonio se incrementa en **10,88%**, impulsado principalmente por la utilidad del ejercicio 2025. La estructura patrimonial es sólida y refleja capacidad de generación de valor para los socios.

5. Información financiera

5.1 ventas

MES	INGRESOS
Enero	233.800.000
Febrero	233.800.000
Marzo	233.800.000
Abril	233.800.000
Mayo	233.800.000
Junio	233.800.000
Julio	345.636.236
Agosto	327.558.724
Septiembre	313.939.127
Octubre	346.374.362
Noviembre	343.848.562
Diciembre	369.053.149
TOTAL	3.449.210.160

5.2 Recaudo

ENTIDAD	TOTAL 2025
CLINICA MEDILASER S.A.S	2.330.654.530
MINUTRICION SAS	2.310.000
LABORATORIOS MIOMED	27.643.345
REDPLUS INTEGRAL SAS	36.987.378
DEPARTAMENTO DE POLICIA PUTUMAYO	13.550.786
FIDEICOMISOS PATRIMONIOS AUTONOMOS FIDUCIARIA LA PREVISORA	5.149.746
SMART BUSSINES SAS	1.364.517
ENTIDAD PROMOTORA DE SALUD MALLAMAS EPSI	38.151.148
UNIMAP	85.700.109
	2.541.511.558

6. Conclusiones generales

La empresa durante el 2025 tuvo vinculado por nomina 7 empleados, no se presentó rotación de personal.

La gerencia concluye que, cuenta con los recursos y la estructura financiera necesarios para continuar desarrollando sus operaciones de manera normal. Durante el periodo terminado el 31 de diciembre de 2025, la entidad registró una utilidad neta de \$793.507.711, un patrimonio positivo de \$8.088.397.613 y un importante respaldo en propiedades de inversión, las cuales generan ingresos recurrentes por concepto de arrendamientos y fortalecen su capacidad de apalancamiento financiero.

Adicionalmente, la sociedad mantiene una adecuada gestión de sus obligaciones financieras y se encuentra adelantando procesos de fortalecimiento de su estructura de financiamiento mediante la obtención de nuevas fuentes de crédito, destinadas a optimizar el flujo de efectivo y apoyar el crecimiento de sus operaciones. Estas gestiones se consideran parte de la estrategia financiera normal de la entidad y no responden a situaciones de dificultad económica.